emily_huai@hanbell.cn
ir@hanbell.cn

021-51365368

1.

2. 132 “ ”

3.

4. 2014-2015

5.

6.

7. 15%

8. 2014

9. “ ”

10. 2 .

11. “ ”

12.2014

13.

14. “ “ ”

15.

16. CO2 “ ”

17.

18.

19.

20. 60

21.

22.

23.

24.

25.

26.

27.

28.

29.

30.

31. 1500

32.

1. < >

2. < >

3.

4.

5. 2015

6.

7.

8.

9.

1.

2. · 2014 50

3.

4.

5.

6.

7.

8.

9.

10. “ ”

11.

12. 41

13. “ ”

14. 100

15.

16. 70%

17.

18. GEA GEA Book F28

19. 300

20.

21. “ ”

22.

23.

24.

1. : ,

2.

3.

4.

5.

6.

7.

8. 6

9.

10. ——

11. ——

12. —

—

13.

14.

15. 35%——

1.

7

“ ”

“ ”

2009 5

2010 6

2011 3

20

40 /

40 / 16 / 55

/ 4

2012

2012 12

2015 150 ~180 8.5%~10.2%

2013

，（ ）

，2014 ，，

，，

，

7 18

2014 ，15

**28 10**

，

; 11

, 12 2014

, , ,

, “ ”

,

, ,

, ,

,“ , , ,

”

, 285 , 16

2009 , 10 15 ,

, “

” , , ,

, , ,

3.6%, 6 ,2013

72 , , 22

, , ,

，

，　　，

，　　“

，　　，

”

**17**

，　　7　　17　　1536.7

，　　970　　，　　566.7

,2012　，　　19

，　　2012　　，

，　　，　　92　　，

:2011　　5　，

348　，　　140　，　　160　,3　　，

1930　　，　　82%

，

，　　，

，“　　，　　，

”

，

，　　2013　　4　　，

，　　50　，　　10　，　　14　，　　26

，

,2015

50

50 30

2012

18 70

“ ”

, 10 1 ,

75% , “ ”

, 65% , 1980

-1981 65%

, 1986 30%

, “ ”;1995 , 50%, “

”; 65% , “ ”; 75% ,

“ ” 3000 ,

75% , 50 ,

, ,

90 1085.46 ,

1.4

18 2014 4.08

“ ”

2014 4.08 3.7

0.38

2 ( 1 )

193

( ) 18

2014 2014

95%

97%

25 / 30 / 35 / 40 /

http://www.compressor.cn/News/hykx/2014/0822/74612.html

## 3.

200

30 40

300

60%~70%

，

20 70 80

20

，

b

18

12

18

30 50

2013 9 30

http://www.compressor.cn/News/gyjj/2014/0708/73919.html

## 4. 2014-2015

5 15 2014-2015

2014-2015

2014-2015 GDP

3.9% 2% 2% 2% 5% GDP

4% 3.5%

“ ” 2015

1500 1500 1

2000

.ÔG®?Ê8Ò¥7ÃÞ¥ MpC ü€

2015 2012

16% 1%

2015

11.4%

2015 200 30

HFCs “

” 2.8

2014

5 2015 20

25 20 /

2300 40

10

2014

600 2014

2005

500

2015

30%

2014 7

## 5.

0

1000

2015 20%

300

; 1000

( )

;

;

;2 ;

; ;10

;

http://www.chinahvacr.com/News/Class1/201407/News_3111513.shtml

## 6.

6 ( )

4025

28 50%

( )

;

http://www.chinahvacr.com/News/Class1/201408/News_3114503.shtml Top ↑

## 7. 15%

2014

1~6

11.2% 2.4

1~6 7153 19.58%

10.4 11.52%

1~6 6.86% 0.46

1178 1168 9.6% 8.36%

4 5

17.66%

12

1.99

15.74% 6 17.88%

8.87% 1559

10.96% 1917 7.22%

358

3 18%

1~6 15.62% 13.96

1~6 3.27 13.48%

6

30 100%

1~6 15.06%

1~2 8.35% 1~3 10.67%

1~6 7.65% 3.02

1~6 30.18% 2013

1.38

10.76% 28.72% 33.1%

20692

20477 2.3 2.2

±800

±1100 1000

±186 ±400

DCS

2013

12% 15% 8%

http://www.compressor.cn/News/gyjj/2014/0819/74531.html

## 8. 2014

2014

“ ”2000

“ ”

“ ” “ ”

“ ”

2014

5 22

80

“ ”

“ ”

2013 10.35 2015

12 12.3 2014-52015 1.95

2014

8000

7000 64

20

“ ”

1.15 7000 72% 58%

78%

86%

“ ”

15% 2015 4.5

“ ” 172

1-5 153716

17.2% 1-5

30739 14.7%

2020

“1 ”

1 1400

7%

1

1

2014

2014 8

## 9. “ ”

1 5 11.2%

7 15 7200

300

2000

2000

24

6

5000

100 2014 2

2468.1

20

;

http://www.chinahvacr.com/News/Class1/201407/News_3113110.shtml

10. 2 .

(

) 1

1

1

5.2% 2013 2.4 2013 320

2014 470

50 2014 2.35

2014 2

(

) 1

1

1

5.2% 2013 2.4 2013 320

2014 470

50 2014 2.35

2014 2

http://www.chinahvacr.com/News/Class1/201408/News_3113986.shtml Top ↑

11. “ ”

2014 ,

16.9%

!

2014-2019

2011 43.9% 2013 46.9%

2013 2012 0.7%

2.5% 2014 ,

16.9%

UL

2014 1500

!

MBA

3000

2002

MDV MDV

4

20% ,

, ,

!

;

!

!

http://www.chinahvacr.com/News/Class1/201408/News_3114610.shtml Top ↑

12.2014

5

2014

2014 4-6 1.4%

56.3% 53.3%

2.0% 1.4%

;

10 1 APF

APF )

APF

APF 80%

APF 20%

+

70%

N

1 1



2014 5

2014 5

51.0% 4 1.1%

10.1% 37.2% 4 0.5% 0.6%

1.7%

1

1799 1.5 2100

60%

250-300

5 3 500 -600

5

1000

2014

2014 4 25

5 5 2

**?**

2011 1 26

2012

2013

2013

636 2012 14.6%

2012 11 1

2013

2014

2013

27.56 34%

2014

2014

5496 6 38E5545(1)4(4)]%(T EMC /P <</MCID 4>> BDC24BT/F5 14.04 Tf1 0 0 1 63.864

10

30 m2 1%

COP 2.2

COP 16

1% 300 tCO2

http://www.chinahvacr.com/News/Class1/201408/News_3114584.shtml

## 15.

2014 6 20 , ( )

，

19%， 85%

，，

，

，

，，

，，

，210 ；，，

，，

50%

，

，，

，11 ，

5% ; , ,

4 ,

, , ,

; ,2014 , ;

,

, 1.54%

,

http://www.chinahvacr.com/News/Class1/201407/News_3111537.shtml

## 16.CO2 “ ”

2013 9 14

HCFCs( )

2030 R22 HCFCs

2013 8 10

R507/CO2

3

6 18

2 CO2 2

6 27

，

19%， 85%

，，

，

，

，，

，，

，210 ；，，

，，

50%

，

，，

，11 ，

5% ; , ,

4 ,

, , ,

; ,2014 , ;

,

, 1.54%

,

http://bao.hvacr.cn/201407_2048202.html

## 18.

200

2015 15%

200

5 2015 5

2000

http://bao.hvacr.cn/201407_2048208.html

19.

?

? ?

? ?

;

2015 7917

25%

2017

2008

1996

2010 ;2011

2013 8

18

100

?

1+1>2

?

ώ ○

1990

http://bao.hvacr.cn/201408_2049732.html

20. 60

60

30

1200 / 40%

60

300 / 40%

40

5 5 1

70% 15 30

5 30 50

10 50 12

http://bao.hvacr.cn/201408_2050079.html

## 21.

85% 77% 95%

1200 1.3

3/4

http://bao.hvacr.cn/201408_2050201.html

22.

?

?

? ?

120

;

23.

0.20

/KWh.

30 3 4

15 20

http://www.chinahvacr.com/News/Class1/201408/News_3113957.shtml

24.

"  "

;

21 " "

"

"

17 127

30%

:"

"

"

"

http://www.chinahvacr.com/News/Class1/201407/News_3111892.shtml

25.

“

“ 20

”

13

“

2012

”

“

”

2011

30

1500 “

”

“

”

“ ”

70~80

“ U

90 ”

10

58mm 1.8m 12~14

U 1/3 1/8 1/4.

100

“

”

U

2013

5706 2012 2013

650 2012 27.3

“

”

http://www.chinesevacuum.com/ShowArticle.aspx?id=45406&pid=39

## 26.

2014 2.7

“ ”

2014 6 13

“ ”

“

”

7

2

14GW 8GW

10GW 60%

10GW 14GW

10GW

“

”

2013 0.42 /kwh

20 40%

2015 16%

2020 30% 2020

2006 2013

1446 1.6

2014 1.7

2014

2015

10

2014 8

27.

( )

0

10 (

10

;

+

( )

( )

( ) ;

( )

2010 12 8

5

1HP( )

1.5HP( )

LG

10

18000

419KW( ) 250W

1562 390.65KW

4000

375 42.1 KWh

69.2

5.4

?

http://www.chinahvacr.com/News/Class1/201407/News_3112379_2.shtml Top ↑

## 28.

0.42 /

0.42 2014 6 30

3

0.1 /

0.3

2014

20 2014

30% Solarbuzz

20

2014 50GW

---

;

BIPV

;

http://www.semi.org.cn/pv/news_show.aspx?ID=14558&classid=12

29. ŵ

3-5

500

20

20

(1)

(2) 8% IRR +

(3)

IRR

/

35 2

http://www.semi.org.cn/pv/news_show.aspx?ID=14639&classid=12

## 30.

8 4

“ ”

“

6 20MW

“ ”

1 / “

” “ ”

2014 14GW

8GW 8

6.2

100% 18GW 20% 15.5GW

34.8%

6 29.3%

7.3% 7 16

4.59

17% 10 38.8%

82 15.9%

10% 18.8% 17.3% 19.3%

17.8% 10 / 9 /

10 60% 5

80%

3.3GW 1GW

10GW

http://www.chinaequip.gov.cn/2014-08/20/c_133569764.htm

32.

“ ”

9 15

8 2014

13GW 2013 7

2013 2015

1000 2015 3500

35GW

3GW

1GW 8GW

6 EPC

http://www.chinaequip.gov.cn/2014-08/19/c_133567033.htm

1 < >

CNG

LNG

2

2

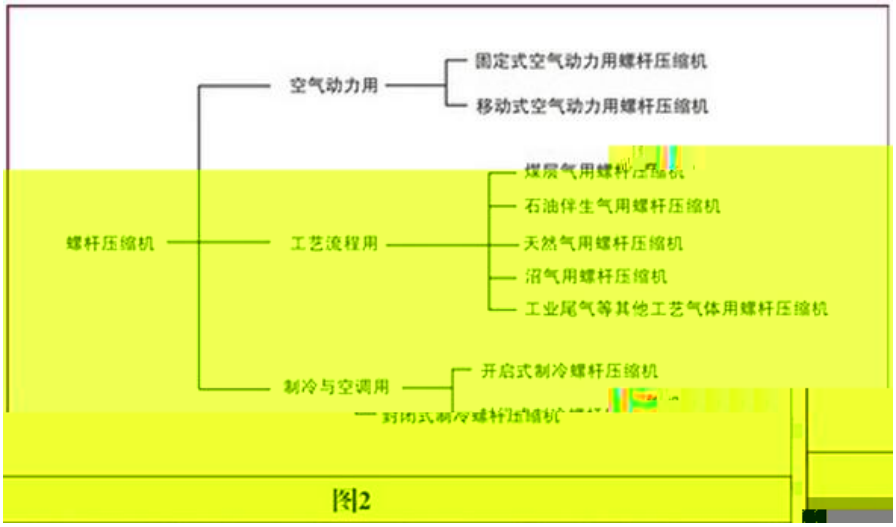


图2

3

图3

| 序号 | 性能指标 | 螺杆压缩机 | 活塞压缩机 |
|---|---|---|---|
| 1 | 效率和能耗 | 效率高，能耗低 | 摩擦多，销量低，能耗高 |
| 2 | 环境影响 | 除排放少量冷凝水外，无其他排放 | 除排放冷凝水外，还排放含油烟雾 |
| 3 | 使用寿命 | 主机转子耐久性高，寿命长，一般可达6万小时以上 | 耐久性低，寿命短，易损件 |
| 4 | 使用环境 | 可带液运行，在运转中可喷液冷却 | 不能带液运行，易产生液击损坏机器 |
| 5 | 平衡性 | 吸排气连续，振动小，运转平稳 | 吸排气不连续，振动大 |
| 6 | 密封性 | 阴阳转子无磨损，密封性稳定 | 缸体与活塞环间易泄漏 |
| 7 | 排气压力 | 压比大，排气温度低，不易结碳 | 压比小，排气温度高，易结碳 |
| 8 | 主机结构 | 主机结构简单，易损件少，整机一体性好，占地面积小 | 主机结构复杂，有吸排气阀，部件多占地面 |
| 9 | 可操作性 | 自动化程度较高，可操作性强 | 自动化程度低，操作复杂 |
| 10 | 维护要求 | 维修频率低，对维修人员要求高 | 维修频繁，对维修人员要求低 |

20000

50000 100000

1/10 3000

10 12000 4

1/5

“ ”

15-20% 2005 12

2005 “100

” 2011 3 2011

“ 560 1.25

”

80%

50%

50% 25%

“ ”

30%

52%

“ ”

1

2

4

“ ”

“ 2015 300 2010 90

”

20 30 SRM

20 80

25%

50%

2014 7

2 < >

1

“ ”

80%

2

200

“ ”

30%

“ ”

2011 “ ”

“ ” “ ”

“ ”

2011 2013

2013

20m3/min

0.8MPa

21.1 210

2011

“ ” “ 2015 300 2010

90 ”

50%

2

1

9%

2

ɔ

“ ” “

”

2009 10 26

2009 17 2010 3 1

2014-2018

2014 7 2014

2014 7 2014-2018

2014 7 2014-2018

2014 7 2014-2018

2014 7 2014-2018

2014 7 2014-2018

2014 7 2014-2018

2014 6 2014-2018

2014 6 2014-2018

2014 6 2014-2018

2014 6 2014-2018

2014 5 1 2 3

2010 200

2015 300

- -

http://www.comps.cn/news/3122.html

4

ABB

20 50

20% 80%

25%

80%

GB19153-2009 2009

12 1

3

1

2012 2013

2013 139

31 615

“ ”

2011 388

2012 14.15 2015

300 18.19

90%

40% 10% 90

60%

.

2013

/ 3.6%

35244 21.6%

“ + + ”

2014 7

## 5 2015

2015

2015

2015

2015

8

2012

2015

3

5

http://www.chinahvacr.com/News/Class1/201407/News_3113001.shtml

6

;

; ;

2010 200

2015 300

- -

2014-2017

http://www.chinahvacr.com/News/Class1/201407/News_3111287.shtml

8

7



2011 12 2.56MW

2013 30WM

100MW

8.5 3 24

5.4 60

200

400

5

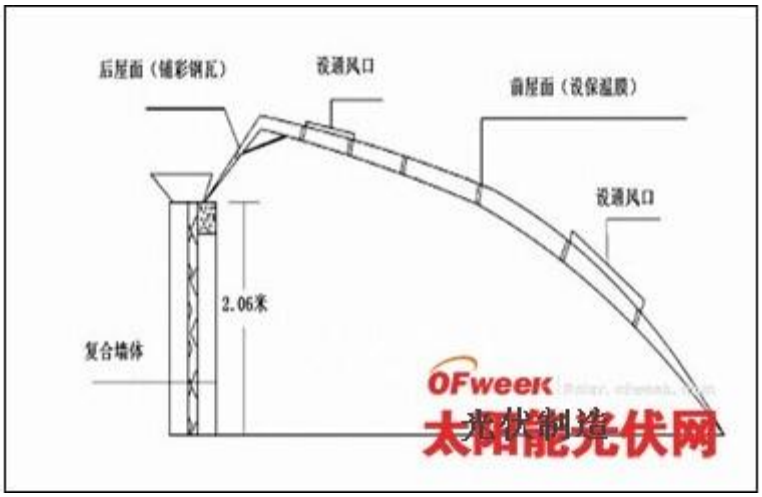


55%

10 10%

6 10

30WM

4300 25

48 3 10

3200 1600

150WM

30MW

930 30MW

2941.7 kW.h

20 850 120

144 5 1 600

244 4

8 5

16 200

http://www.semi.org.cn/pv/news_show.aspx?ID=14807&classid=12

9

2006

2007~2008

2005 40 / 2008

4000 /

20%

70% 100%

10%

2013 12.47 9.3%

14.8GW 3.4

10GW 2015

40GW 2015 13GW

500 2020 10

10% 1

10 1000GW

200GW 8000

1

2

3

1

2

3

4

2016

5

WTO

http://www.semi.org.cn/pv/news_show.aspx?ID=14535&classid=12

1.

"

2000

1000

"

2014

40

8

2004

2014

LYC

613

863

2014 7 1

400-900-0888

GE GE

GE

GE 70%

EMC

**LG**

2014 LG &•kbqb b3b

附表1：2014全球工程机械制造商50强排行榜

| 排名 | 企业 | 国别 | 销售额（亿美元） |
|---|---|---|---|
| 1 | 卡特彼勒 | 美国 | 317.15 |
| 2 | 小松制作所 | 日本 | 166.21 |
| 3 | 沃尔沃建筑设备 | 瑞典 | 83.12 |
| 4 | 利勃海尔 | 德国 | 77.57 |
| 5 | 徐工集团 | 中国 | 77.06 |
| 6 | 日立建机 | 日本 | 76.27 |
| 7 | 特雷克斯 | 美国 | 70.84 |
| 8 | 阿特拉斯·科普柯 | 瑞典 | 64.19 |
| 9 | 中联重科 | 中国 | 63.66 |
| 10 | 三一重工 | 中国 | 61.66 |
| 11 | 山特维克 | 瑞典 | 61.20 |
| 12 | 约翰迪尔 | 美国 | 58.66 |
| 13 | 斗山Infracore | 韩国 | 54.53 |
| 31 | 法亚集团 | 法国 | 12.28 |
| 32 | 卡哥特科（希尔博） | 芬兰 | 11.59 |
| 33 | 山推股份 | 中国 | 10.82 |
| 34 | 厦工机械 | 中国 | 10.73 |
| 35 | 安迈集团 | 瑞士 | 10.22 |
| 36 | 阿斯太克 | 美国 | 9.33 |
| 37 | 宝峨集团 | 德国 | 8.66 |
| 38 | 国机重工 | 中国 | 8.13 |
| 39 | 加藤制作所 | 日本 | 7.19 |
| 40 | 福田雷沃重工 | 中国 | 6.17 |
| 41 | 贝尔设备公司 | 南非 | 6.02 |
| 42 | 利纳马集团（Skyjack） | 加拿大 | 5.28 |
| 43 | 竹内制作所 | 日本 | 5.09 |
| 44 | 古河机械金属株式会社 | 日本 | 4.99 |
| 45 | 欧历胜集团 | 法国 | 4.72 |
| 46 | BEML | 印度 | 4.69 |
| 47 | 爱知公司 | 日本 | 4.51 |
| 48 | 北方股份 | 中国 | 3.60 |
| 49 | 山河智能 | 中国 | |
| 50 | 日工株式会社 | 日本 | |

2013

50 2013 1786.31 2011 2012

2012 10.57% 144.89 2010

50 25

35% 19 8

50%

50

50

11

10

11 6 4

http://www.compressor.cn/News/hykx/2014/0809/74409.html

## 3.

4 14

F-GAS 2006 F-GAS 2030

( ) 79%

(NGO)

(GWP) (HFCs)

GWP F-GAS

2015 1 1

;

GWP

GWP

GWP

R744( )

R717( ) R32 R290 R600 R407A R407F

R404A GWP 3,900

R404A R407A R407F

(HFC)

(HFC) R134a

R717( )

(HFC)

R407A R407F

ADAP-KOOL®

CCMT

ADAP-KOOL® AK-SM 800

COP

APP

R717( )

R717

R717 R744( )

R717 R744

FlexlineTM

+ +

80%

52 bar CO2

SVL FlexlineTM

5

5

ICF FlexlineTM

ICV FlexlineTM

V

QPQ( )

GWP

3kg GWP 750

(HFC) R32

F-GAS

GWP

http://www.chinahvacr.com/News/Class1/201407/News_3112556.shtml

4.

10-20

;

( ) TG

TG

TG

TG

http://bao.hvacr.cn/201408_2049541.html

5.

:IR53m60>.8.0

2014 8 18

Jack Moore “

”

Michael W. Lamach Sue Carter

18 9 30

Simpson Thacher & Bartlett

http://www.compressor.cn/News/hykx/2014/0822/74613.html

## 6.

80

1934

90

3,200

500 2013 3 Tilsiter

Eschenbrünnlestraße

Tilsiter 20 70

16-18

CEO

http://bao.hvacr.cn/201408_2049364.html .

## 7.

2014

7

6 OSNA8591-K 2 OSKA7451-K

1

2

150%

2 18

50

3 ( 28 )

4

24

http://bao.hvacr.cn/201408_2049678.html .

8.

2013 6000

140 53

1998 .-8L! ÍZñ :–0‘ ¹@·¿AR2011Q@O %„ sh lQîÅ'8L! *+•Iv9½ ñ 6Fv3•• ©

7.45

1956 99 4.9 44

4 40 143

1998

2006 ( )

;2011 ( )

; 2012 9

1.739

2009

( )

http://bao.hvacr.cn/201407_2048451.html

| 序号 | 地区 | 项目名称 |
| --- | --- | --- |
| 1 | 山东 | 烟台丰润食品有限公司二氧化碳速冻系统 |
| 2 | 山东 | 威海久业仓储物流有限公司二氧化碳速冻冷藏项目 |
| 3 | 辽宁 | 大连獐子岛集团贝类加工中心二氧化碳速冻冷藏项目 |
| 4 | 辽宁 | 大连獐子岛中央冷藏物流二氧化碳冷库项目 |
| 6 | 福建 | 福建蓝丰二氧化碳物流冷库项 |
| 7 | 上海 | 上海长兴岛中心渔港二氧化碳 |
| 8 | 山东 | 烟台伟成水产二 |

2014 6 24 NH3/CO2

30

2014

http://bao.hvacr.cn/201407_2048866.html

## 10. “ ”

50%

1/3

8 9

http://bao.hvacr.cn/201408_2049786.html

## 11.

2

7 3

2

7 3

**7 3**

2014 7 5

( ;

51

1992 ;

1996 43

2011

**?**

199.24 221.33 2014 7 4

5199.24 5221.34

10

2013 9 18 7

2.1% 1.75% 1.4% 1.17% 1.17% 1.17%

0.58% 44.56 /

16 13 11 9 9 9 4

1992

2012 8

2013

12 19 16.86

2002 8 5

3.3

3.12 1800 94.55%

5.45%

36.64%

(

2002

2

8 7.28 4000 3200

91% 5% 4%

PE

4000

15 520

( )

2000

http://bao.hvacr.cn/201407_2049038.html

13.“ ”

2014 7 7 -8

( )

92 176 3500

460

20

22 10

4500

3000

2013

20 2012

2012

370 2000 2012

9

7 20 400

12700 12000

4000

1 R290

http://bao.hvacr.cn/201407_2048458.html

## 14. 100

5

100 ) 2

Android iOs

http://bao.hvacr.cn/201408_2049916.html

16. 70%

2.24

(

30%

2.23

69.61% 124.8 0.39%

2013 17.7 2634 2014 1~5

7.26 1084 2013 2.7

http://bao.hvacr.cn/201407_2048628.html

17.

2014 7 26

60

3 II

3 6.5t

CFD

AP

CAP1000 CAP1400

http://bao.hvacr.cn/201408_2049250.html

## 18.GEA GEA Book F28

GEA

GEA Bock F28 553 /

8 GEA

Bock GEA Grasso

GEA

GEA

GEA F28 open piston compressors

F18 GEA F28

GEA Bock mexxFlow



GEA

15

3

117 83 597

24

13 LEED®

R

23%

72

6 6600

THD 5%

1.2

7.8

10kV

10kV

-E

800-2250

3000

http://bao.hvacr.cn/201408_2049823.html

20.

11 48

37

111 113

http://bao.hvacr.cn/201408_2049517.html

21. “ ”

2014 6 “ ”

“2013 ”

30

“ ”

COP

R134A

“ ”

3.2

1600kw

CRAA

http://news.dichan.sina.com.cn/2014/07/10/1153509.html

## 22.

4

10

THK

80%

24

2

4 1080RT

150

30

2 15

900

WME

2013 2557

24

WME AHRI COP 6.9 IPLV 12.3

2014 1500RT(5274KW)

WME 2003 2013

5

1500RT

;

http://info.hvacr.hc360.com/2014/07/290848531540.shtml Top ↑

23.

“ ”

2012

“ 70 80 90

00

”

“ ”

“ ”

2008 “

”

6 4

“ ”

“ ”

2010

L PM2.5

360 L

http://news.hea.cn/2014/0829/218428.shtml Top ↑

## 24.

i.HOC

45

i.HOC

20 40

i.HOC

http://info.machine.hc360.com/2014/08/281114509937.shtml Top ↑

1. : ,

6 5 , 6 ,

, ,

，　　，

，

，　　，

，　　，

，

2014　6　　2014　6

2.18%,　　(　)　HS300　　6.56%　0.45%　0.40%

2012　8　　，　　81.26%　　(　)

HS300　　9.57%　-2.63%　-7.19%　6　　(　)　，

，

6　　，

6.93%　　，　　5

，　　，　　，

“　　”　　，　　，

7

http://finance.qq.com/a/20140702/028276.htm

## 2.

A

(002633,　)　　10

0.61%　　0.18%

25.22 100%

9.36

(002629, ) 5.06 (300093,

)

Wind 2014 2470

1.52 2013

A

PE

A

1800 (002158, )

(002529, ) 2013

2011

2013 1.62%

3917.82 2854.09

A

27.60

9.29

2013

1.31 523.81%

2014 1021

2014

TMT

TMT

9 6220.8

(002266, )

(300207, )

http://stock.hexun.com/2014-07-14/166588480.html

## 3.

2014

1 (

)

2

( )

+

15-16

( )

( ) (

)

4.

140.42

10

2014

26 (000061, )

20%

2018 3000

9

2016

(002639, )7 14

(002158, ) 2014 4.7

21.8% 8585 41.3%

(000776, )

15%-45%

(600166, ) GTL

Ù ů /

A (000530, ) 000530 (000811, ) 000811

(002158, ) 002158

1/2

15-20%

2013 2014

2014 6 20

19

85

(600369, )

A

(600708, ) (600787, ) (600368, )

5%

4

A

(600628, )

2

(000039, ) 000039 50%

002158

(002011, ) 002011

http://stock.hexun.com/2014-07-21/166822393.html

6.

2013 7 9 [0.68%

] 002158 SZ 2014

4.73 21.75% 8585.56 41.26%

2013

65%

40%

25%

4

20% 40%

20%

http://finance.ifeng.com/a/20140721/12757563_0.shtml

7.

2014

2014 1-6

4.73 21.75%

30%

GDP

，　　，

，　　，

http://bao.hvacr.cn/201407_2049168.html

## 8.　　6

7　29

7　31

447　　4.5

7 27 26 2014

,

8 1

2014 2250

1500 100

http://yanbao.stock.hexun.com/dzhy522942.shtml

9.

Dili

80% 30

2010 6

2015

1000 2013 6 1

8 15

http://stock.10jqka.com.cn/20140815/c566971549.shtml

10. ——

:

,2014 473 ,

21.8%, 86 , 41.3%,EPS 0.33

1 15~45%,

:

, , , ,

,

, ,

:

, , ,

, , ,

: 20.8%,

2.8 , ,

: 2014-2016 1,013

1,199 1,412 ,EPS 0.718 0.875 1.039

, ,

,

: , ,

;

http://finance.qq.com/a/20140710/015442.htm

## 11. ——

:

: 4.73 , 21.75%; 8585 , 41.26%,EPS 0.325 ,

:1) ,

;2) ,

3) , 4)

600 ,

, 10

, , 1)

, -60 20 , ;2)

, 2013

10 , 2~3 ( ),

3) ,

,

1) ,

, ,

2) , 3)

, , ,2014

! ,

, ;

, ,

,2013 40%,2014Q1 43%, 41%

2014~2016 EPS 0.8 0.96 1.14 , PE 22 18

15 , 15~45 , 35 ,2012

, 15 , ,20

!

http://finance.qq.com/a/20140711/028509.htm

## 12. —

—

1:

2014H1 , 4.73 ,

21.75%; 9864.2 , 41.04%;

8585.6 , 41.26%

, ,

,

, 20%-25%, ,

20%; 13 45% , 14 30%

,

2:

, 77% ,

, 8% 13

650 , , ,

10% ,

,

, , 10%-15%

3: 30%

, 08 6% 13

23%, 13 3258 , 45%

30% , :1)

,

,

, , ,

, ,

, ;2)

, , ,

,

;3) ,

,

4: ,

, 85% ,

, 13 28%,

17%, 7% 13 ,

,

,

, ,

17%, 1 31%, 1 ,

13 , ,

, ,

5: ,

ORC ,2014 8-10

, ,

, , ,

, 2016 ,

,

, ,

, ,

:

，

，　　，

，　　，

，

，　2014-2016　　0.72　0.86　1.00　，

25　21　18　，

http://finance.qq.com/a/20140722/026846.htm

## 13.

2008

-2013 10.94%,

GDP , “ , ”

, 10%-20%

,

, ,

, ,

, , 2014

, ,

: 2014 -2016 0.71

0.82 0.96 , 17.60 , 25 21

18 ,

, “ ”

:1) ;2) .

http://vip.stock.finance.sina.com.cn/q/go.php/vReport_Show/kind/search/rptid/2426704/index.phtml

## 14. ——

:

: 2014 1-6 4.73 8581 , 21.68%

41.18%,EPS 0.33 , ,

,

, , 2014-16 EPS0.72 0.92 1.10 ,

, 22 , 2014 30 PE,

,

, :2014 1-6 24.2%,

18% 35%,

, ;

6.3%, , ,

,

, :

1.9 , 2.5

, 1.8

,

:

, 30% ,

,

,

:

http://vip.stock.finance.sina.com.cn/q/go.php/vReport_Show/kind/search/rptid/2458817/index.phtml

15. 35%——

:

, 1-9 5%~35% 2014

4.73 , 21.68%,

8580 , 41.2%, 0.33

, ,

34.12%, 33.63%; , ,

, 12.78%, 1.8 300

，　　，

，

，　　，　　，

“　　”　　！　　，

，　　，　　，　　，

2014~2016　EPS　　0.8　0.96

1.14　，　PE　　23　20　16　　，　　15~45

，　　35　，　　，　　，“　　”　　！　　：

，　　；

http://finance.qq.com/a/20140827/060983.htm